

GOBIERNO DEL ESTADO DE CHIHUAHUA
RECURSOS DESTINADOS PARA LA IGUALDAD DE MUJERES Y HOMBRES
Autorizado 2016

Ultima Actualización: 31/01/2016
 Hoja No. 1 de 2
 Fecha de Impresión: 11/02/2016
 PRBRREP062

148-SECRETARIA DE DESARROLLO RURAL

1401100 / E20103 FOMENTO FORESTAL / SILVICULTURA

| Definición | Beneficiarios | | | | |
|---|--|--|-----------|-----------|-----------|
| | Población | Tipo | M | H | Total |
| Fortalecer y apoyar el crecimiento del desarrollo forestal en el Estado, incluye acciones de supervisión y vigilancia forestal para reducir la superficie afectada por cambios no autorizados de uso de suelo y tala ilegal, logrando con ello la preservación de los ecosistemas forestales. | OBJETIVO | DUEÑOS Y POSEEDORES DEL RECURSO FOREST | 37,223 | 181,323 | 218,546 |
| | POSTERGADA | DUEÑOS Y POSEEDORES DEL RECURSO FOREST | 461,993 | 456,299 | 918,292 |
| | REFERENCIA | DUEÑOS Y POSEEDORES DEL RECURSO FOREST | 1,713,920 | 1,692,545 | 3,406,465 |
| | POTENCIAL | DUEÑOS Y POSEEDORES DEL RECURSO FOREST | 571,943 | 564,895 | 1,136,838 |
| | Recursos Destinados para la Igualdad de Mujeres y Hombres | | | | |
| | | Presupuesto Autorizado | | | |
| | | 64,500 | | | |

ALINEACIÓN

Alineación al Plan Estatal de Desarrollo

Periodo 2010-2016


| | | |
|-----------------|-----|--|
| Eje | E2 | DESARROLLO REGIONAL Y COMPETITIVIDAD |
| Tema | 01 | FORTALECIMIENTO PARA EL CAMPO PRODUCTIVO |
| Subtema | 03 | SILVICULTURA |
| Objetivo | 003 | Promover la sustentabilidad de los recursos forestales no maderables. |
| Estrategia | 001 | Incitar la sustentabilidad de las regiones con producción forestal no maderable. |
| Línea de Acción | 001 | Impulsar programas y acciones para la recuperación de la cubierta vegetal en las zonas degradadas de la entidad. |

Alineación al Programa Sectorial

Periodo 2010-2016

| | | |
|-----------------|------|---|
| Programa | PS01 | PROGRAMA SECTORIAL DE DESARROLLO RURAL 2010-2016 |
| Tema | 03 | FORESTAL |
| Subtema | 00 | FORESTAL |
| Objetivo | 01 | Incrementar las acciones para la conservación y restauración de los recursos naturales. |
| Estrategia | 00 | Incrementar las acciones para la conservación y restauración de los recursos naturales. |
| Línea de Acción | 002 | Programa de prevención y control de incendios forestales. |

f



GOBIERNO DEL ESTADO DE CHIHUAHUA
MATRIZ DE INDICADORES
Autorizado 2016

Ultima Actualización 31-01-2016
Hoja No. 1 de 6
Fecha de Impresión 11/02/2016
PRBRREP560

148-SECRETARIA DE DESARROLLO RURAL

1401100/E20103 - FOMENTO FORESTAL / SILVICULTURA

| Definición del Programa | Beneficiarios | | | | |
|---|---------------|--|-----------|-----------|-----------|
| | Población | Tipo | M | H | Total |
| Fortalecer y apoyar el crecimiento del desarrollo forestal en el Estado, incluye acciones de supervisión y vigilancia forestal para reducir la superficie afectada por cambios no autorizados de uso de suelo y tala ilegal, logrando con ello la preservación de los ecosistemas forestales. | OBJETIVO | DUEÑOS Y POSEEDORES DEL RECURSO FORESTAL | 37,223 | 181,323 | 218,546 |
| | POSTERGADA | DUEÑOS Y POSEEDORES DEL RECURSO FORESTAL | 461,993 | 456,299 | 918,292 |
| | REFERENCIA | DUEÑOS Y POSEEDORES DEL RECURSO FORESTAL | 1,713,920 | 1,692,545 | 3,406,465 |
| | POTENCIAL | DUEÑOS Y POSEEDORES DEL RECURSO FORESTAL | 571,943 | 564,895 | 1,136,838 |
| Recursos del Programa | | | | | |
| Presupuesto Autorizado | | | | | |
| 6,807,759 | | | | | |

ALINEACIÓN

Alineación al Plan Nacional de Desarrollo

Periodo 2013-2018

| | | |
|-----------------|-----|---|
| Eje | N4 | México Próspero |
| Tema | 04 | Desarrollo Sustentable |
| Subtema | 00 | Desarrollo Sustentable |
| Objetivo | 00 | Impulsar y orientar un crecimiento verde incluyente y facilitador que preserve nuestro patrimonio natural al mismo tiempo que genere riqueza, competitividad y empleo. |
| Estrategia | 004 | Proteger el patrimonio natural. |
| Línea de Acción | 001 | Promover la generación de recursos y beneficios a través de la conservación, restauración y aprovechamiento del patrimonio natural, con instrumentos económicos, financieros y de política pública innovadores. |

Alineación al Plan Estatal de Desarrollo

Periodo 2010-2016

| | | |
|-----------------|-----|--|
| Eje | E2 | DESARROLLO REGIONAL Y COMPETITIVIDAD |
| Tema | 01 | FORTALECIMIENTO PARA EL CAMPO PRODUCTIVO |
| Subtema | 03 | SILVICULTURA |
| Objetivo | 003 | Promover la sustentabilidad de los recursos forestales no maderables. |
| Estrategia | 001 | Incitar la sustentabilidad de las regiones con producción forestal no maderable. |
| Línea de Acción | 001 | Impulsar programas y acciones para la recuperación de la cubierta vegetal en las zonas degradadas de la entidad. |

Alineación a los Programas Sectoriales

Periodo 2010-2016

| | | |
|-----------------|-----|---|
| Eje | PS0 | PROGRAMA SECTORIAL DE DESARROLLO RURAL 2010-2016 |
| | 1 | |
| Tema | 03 | FORESTAL |
| Subtema | 00 | FORESTAL |
| Objetivo | 01 | Incrementar las acciones para la conservación y restauración de los recursos naturales. |
| Estrategia | 00 | Incrementar las acciones para la conservación y restauración de los recursos naturales. |
| Línea de Acción | 002 | Programa de prevención y control de incendios forestales. |

FUENTES DE FINANCIAMIENTO

| Clave | Nombre | Origen | Porcentaje | Autorizado |
|--------|--------------------------|---------|------------|------------|
| 110116 | RECURSOS DEL ESTADO 2016 | ESTATAL | 100.00 | 6,807,759 |

GOBIERNO DEL ESTADO DE CHIHUAHUA
MATRIZ DE INDICADORES
Autorizado 2016

Ultima Actualización 31-01-2016

Hoja No. 2 de 6

Fecha de Impresión 11/02/2016

PRBRREP560

148-SECRETARIA DE DESARROLLO RURAL

1401100/E20103 - FOMENTO FORESTAL / SILVICULTURA

INDICADORES PARA RESULTADOS

| Nivel | Resumen Narrativo | Nombre del Indicador / Descripción del Indicador | Fórmula / Descripción de la Fórmula | Unidad de Medida | Valores Variables Programados | Meta Programada | Medios de Verificación | Supuestos |
|----------------|---|---|---|------------------|-------------------------------|-----------------|---|--|
| FIN | Contribuir al desarrollo forestal sustentable mediante acciones para el manejo y buen uso del recurso forestal. | -Variación porcentual de las hectáreas conservadas -Mide la variación porcentual de las hectáreas conservadas en el año actual con respecto al año anterior. | $((HCl/HCl_1)-1)*100$ | HECTAREA | 7,364,782.00 | 0.00 | http://www.chihuahua.gob.mx/sdr | Existe una participación activa de la población forestal y el recurso se recibe en tiempo y forma. |
| | | | HCl = HECTAREAS CONSERVADAS EN EL AÑO HCl_1 = HECTAREAS CONSERVADAS EN EL AÑO ANTERIOR | HECTAREA | 7,364,782.00 | | | |
| PROPOSITO | Los dueños y poseedores del recurso forestal mejoran la conservación y aprovechamiento del recurso forestal. | -Variación porcentual de las hectáreas aprovechadas -Mide la variación porcentual de cantidad de hectáreas aprovechadas en el año actual respecto al año anterior. | $((HA_t/HA_{t-1})-1)*100$ | HECTAREA | 1,450,000.00 | 0.00 | http://www.chihuahua.gob.mx/sdr | Los y las integrantes del sector forestal llevan a cabo las acciones programadas |
| | | | HA_t = HECTAREAS APROVECHADAS EN EL AÑO HA_t_1 = HECTAREAS APROVECHADAS EN EL AÑO | HECTAREA | 1,450,000.00 | | | |
| Componente C01 | Servicios de capacitación, investigación e información para la planeación forestal realizados | -Porcentaje de proyectos de planeación realizados -Mide el porcentaje de proyectos de planeación realizados en relación a los instrumentos de planeación programadas | $(PCIIR/PCIIP)*100$ | PROYECTOS | 86.00 | 96.63 | www.chihuahua.gob.mx/sdr | Existe coordinación y participación entre dependencias, dueños y poseedores e industriales. |
| | | | PCIIR = PROYECTOS DE CAPACITACION, INVESTIGACION E INFORMACION REALIZADOS PCIIP = PROYECTOS DE CAPACITACION, INVESTIGACION E INFORMACION PROGRAMADOS | PROYECTOS | 89.00 | | | |
| Componente C02 | Proyectos para protección, conservación y restauración forestal realizados. | -Porcentaje de proyectos de protección, conservación y restauración ejecutados -Mide el porcentaje de proyectos de protección, conservación y restauración realizados en relación a los proyectos de protección, conservación y restauración programados | $(PPCRR/PPCRP)*100$ | PROYECTOS | 50.00 | 147.06 | http://www.chihuahua.gob.mx/sdr | Los dueños y poseedores aplican los recursos para realizar las actividades de protección, conservación, restauración forestal en tiempo y forma. |
| | | | PPCRR = PROYECTOS DE PROTECCIÓN, CONSERVACIÓN Y RESTAURACIÓN REALIZADOS PPCRP = PROYECTOS DE PROTECCIÓN, CONSERVACIÓN Y RESTAURACIÓN PROGRAMADOS | PROYECTOS | 34.00 | | | |
| Componente C03 | Proyectos de aprovechamiento y manejo forestal realizados | -Porcentaje de proyectos de manejo y aprovechamiento -Mide el porcentaje de proyectos de manejo y aprovechamiento realizados en relación a los proyectos de manejo y aprovechamiento programados | $(PMA/PMA_P)*100$ | PROYECTOS | 159.00 | 54.45 | http://www.chihuahua.gob.mx/sdr | Los beneficiarios llevan a cabo los proyectos en tiempo y forma |
| | | | PMA = Proyectos de manejo y aprovechamientos realizados PMA_P = Proyectos de manejo y aprovechamiento | PROYECTOS | 292.00 | | | |

GOBIERNO DEL ESTADO DE CHIHUAHUA
MATRIZ DE INDICADORES
Autorizado 2016

Ultima Actualización 31-01-2016
Hoja No. 3 de 6
Fecha de Impresión 11/02/2016
PRBRREP560

148-SECRETARIA DE DESARROLLO RURAL

1401100/E20103 - FOMENTO FORESTAL / SILVICULTURA

INDICADORES PARA RESULTADOS

| Nivel | Resumen Narrativo | Nombre del Indicador / Descripción del Indicador | Fórmula / Descripción de la Fórmula | Unidad de Medida | Valores Variables Programados | Meta Programada | Medios de Verificación | Supuestos |
|-----------------|--|---|---|------------------|-------------------------------|-----------------|---------------------------------|---|
| Componente C04 | Proyectos para impulsar la productividad y competitividad del sector forestal apoyados | -Porcentaje de proyectos para impulsar la productividad y competitividad -Mide el porcentaje de proyectos para impulsar la productividad y competitividad realizados en relación a los proyectos para impulsar la productividad y competitividad programados | (PIPCR/PIPCP)*100 | PROYECTOS | 14.00 | 66.67 | http://www.chihuahua.gob.mx/sdr | Los recursos se reciben en tiempo y los beneficiarios participan activamente |
| | | | PIPCR = PROYECTOS PARA IMPULSAR LA PRODUCTIVIDAD Y COMPETITIVIDAD REALIZADOS | | | | | |
| Componente C05 | Servicios de inspección y supervisión forestal realizados | -Porcentaje de inspecciones forestales -Mide el porcentaje de inspecciones forestales realizadas con relación al número de inspecciones forestales programadas | (IFR/IFP)*100 | INSPECCIONES | 100,050.00 | 100.00 | http://www.chihuahua.gob.mx/sdr | La coordinación interinstitucional y la participación de los integrantes del sector forestal facilitan las actividades de inspección y supervisión forestal |
| | | | IFR = Inspecciones forestales realizadas IFP = Inspecciones forestales programadas | | | | | |
| Actividad C0101 | Realización de proyectos de investigación y desarrollo de tecnología. | -Porcentaje de proyectos de investigación y desarrollo de tecnología -Mide el porcentaje de proyectos de investigación desarrollo y tecnología realizados en relación a los programados | (PIDTR/PIDTP)*100 | PROYECTOS | 3.00 | 100.00 | http://www.chihuahua.gob.mx/sdr | Se logra el desarrollo e innovación tecnológica en el área forestal del Estado |
| | | | PIDTR = PROYECTOS DE INVESTIGACION DESARROLLO Y TECNOLOGIA REALIZADOS | | | | | |
| Actividad C0102 | Proyectos de capacitación, Educación y cultura forestal. | -Porcentaje de proyectos de capacitación, educación y cultura forestal -Mide el porcentaje de proyectos de capacitación, educación y cultura forestal realizados en relación al número de proyectos programados | (NPR/ NPP)*100 | PROYECTOS | 49.00 | 100.00 | http://www.chihuahua.gob.mx/sdr | Los y las integrantes del sector forestal acuden y adquieren conocimientos para la protección, manejo y aprovechamiento de los recursos forestales. |
| | | | NPR = NUMERO DE PROYECTOS REALIZADOS DE CAPACITACION EDUCACION Y CULTURA FORESTAL REALIZADO | | | | | |
| | | | NPP = NUMERO DE PROYECTOS REALIZADOS DE CAPACITACION EDUCACION Y CULTURA FORESTAL PROGRAMADAS | PROYECTOS | 49.00 | | | |

GOBIERNO DEL ESTADO DE CHIHUAHUA
MATRIZ DE INDICADORES
Autorizado 2016

Ultima Actualización 31-01-2016
Hoja No. 4 de 6
Fecha de Impresión 11/02/2016
PRBRREP560

148-SECRETARIA DE DESARROLLO RURAL

1401100/E20103 - FOMENTO FORESTAL / SILVICULTURA

INDICADORES PARA RESULTADOS

| Nivel | Resumen Narrativo | Nombre del Indicador / Descripción del Indicador | Fórmula / Descripción de la Fórmula | Unidad de Medida | Valores Variables Programados | Meta Programada | Medios de Verificación | Supuestos |
|-----------------|---|---|---|------------------|-------------------------------|-----------------|---------------------------------|--|
| Actividad C0103 | coordinación de reuniones (del Consejo Estatal Forestal, Consejos Municipales Forestales, Asociaciones de productores Forestales y de Seguimiento a la actualización del Programa de Desarrollo Forestal Sustentable del Estado de Chihuahua). Gestionar proyectos de prevención y combate de incendios forestales | -Porcentaje Proyectos de Reuniones -Mide el porcentaje de reuniones realizadas en relación a las reuniones programadas | (PRR/PRP)*100 | PROYECTOS | 34.00 | 91.89 | http://www.chihuahua.gob.mx/sdr | Los convocados acuden, participan activamente y se toman decisiones. |
| | | | PRR = PROYECTOS DE REUNIONES REALIZADAS | PROYECTOS | 37.00 | | | |
| | | | PRP = PROYECTOS DE REUNIONES PROGRAMADAS | PROYECTOS | | | | |
| Actividad C0201 | Proyectos de protección, conservación y restauración forestal (proyectos de producción de planta, un proyecto de conservación y restauración de suelos y agua y un proyecto de servicios ambientales) | -Porcentaje de proyectos realizados para el control de incendios forestales -Mide el porcentaje de número de proyectos para la prevención y combate de incendios realizados en relación al número de proyectos prevención y combate de incendios programados | (PPCIR/PPCIP)*100 | PROYECTOS | 46.00 | 153.33 | http://www.chihuahua.gob.mx/sdr | el recurso llega en tiempo y forma para lograr una coordinación y participación de los diferentes actores del sector forestal, ambiental y gubernamental |
| | | | PPCIR = PROYECTOS DE PROTECCION Y COMBATE DE INCENDIOS REALIZADOS | PROYECTOS | 30.00 | | | |
| | | | PPCIP = PROYECTOS DE PROTECCION Y COMBATE DE INCENDIOS PROGRAMADOS | PROYECTOS | | | | |
| Actividad C0202 | otorgamiento de proyectos para ejecutar acciones de impulso al desarrollo forestal | -Porcentaje de proyectos de protección, conservación y restauración -Mide el porcentaje entre los proyectos de protección, conservación y restauración realizados en relación a los proyectos de protección, conservación y restauración programados | (PPCRR/PPCRP)*100 | PROYECTOS | 4.00 | 100.00 | http://www.chihuahua.gob.mx/sdr | los y las integrantes del sector forestal reciben recursos en tiempo y forma para protegen, conservan y restauran el recurso forestal |
| | | | PPCRR = PROYECTOS DE PROTECCIÓN, CONSERVACIÓN Y RESTAURACIÓN REALIZADOS | PROYECTOS | 4.00 | | | |
| | | | PPCRP = PROYECTOS DE PROTECCIÓN, CONSERVACIÓN Y RESTAURACIÓN | PROYECTOS | | | | |
| Actividad C0301 | Otogamiento de proyectos para realizar y supervisar acciones de rehabilitación de caminos forestales | -Porcentaje de proyectos atendidos -Mide el porcentaje de los proyectos atendidos en relación a los proyectos programados | (PA/PP)*100 | PROYECTOS | 144.00 | 50.70 | http://www.chihuahua.gob.mx/sdr | Los convenios y contratos para la ejecución de los proyectos se celebra en tiempo y forma y se tiene buena disposición de los productores y prestadores de servicios técnicos forestales para participar en el programa. |
| | | | PA = Proyectos atendidos por programa | PROYECTOS | 284.00 | | | |
| | | | PP = Proyectos Programados | PROYECTOS | | | | |
| Actividad C0302 | | -Porcentaje de proyectos de caminos rehabilitados -Mide el porcentaje de proyectos de caminos rehabilitados realizados en relación a los proyectos de caminos rehabilitados programados | (PCRR/PCRP)*100 | PROYECTOS | 15.00 | 187.50 | http://www.chihuahua.gob.mx/sdr | El recurso llega en tiempo y forma |
| | | | PCRR = Proyectos de Caminos Rehabilitados Realizados | PROYECTOS | 8.00 | | | |
| | | | PCRP = Proyectos de Caminos Rehabilitados Programados | PROYECTOS | | | | |

GOBIERNO DEL ESTADO DE CHIHUAHUA
MATRIZ DE INDICADORES
Autorizado 2016

Ultima Actualización 31-01-2016
Hoja No. 5 de 6
Fecha de Impresión 11/02/2016
PRBRREP560

148-SECRETARIA DE DESARROLLO RURAL

1401100/E20103 - FOMENTO FORESTAL / SILVICULTURA

INDICADORES PARA RESULTADOS

| Nivel | Resumen Narrativo | Nombre del Indicador / Descripción del Indicador | Fórmula / Descripción de la Fórmula | Unidad de Medida | Valores Variables Programados | Meta Programada | Medios de Verificación | Supuestos |
|-----------------|---|---|---|------------------|-------------------------------|-----------------|---------------------------------|---|
| Actividad C0401 | proyectos de competitividad de Modernización de la Industria Forestal Primaria otorgados | -Porcentaje de proyectos de competitividad de Modernización de la industria forestal primaria -Mide el porcentaje de proyectos de competitividad de Modernización de la industria forestal primaria realizados en relación a los programados | (PCMIFR/PCMIFP)*100 | PROYECTOS | 8.00 | 53.33 | http://www.chihuahua.gob.mx/sdr | El recurso es otorgado en tiempo y forma y los beneficiarios participan activamente |
| | | | PCMIFR = Proyectos de Competitividad de Modernización de la industria forestal primaria Realizados | | | | | |
| | | | PCMIFP = Proyectos de Competitividad de Modernización de la industria forestal primaria Programados | | | | | |
| Actividad C0402 | proyectos de competitividad de Desarrollo de Cadenas Productivas otorgados | -Porcentaje de proyectos de competitividad de Cadenas Productivas -Mide el Porcentaje de proyectos de competitividad de Cadenas Productivas realizados en relación a los programados | (PCCPR/PCCPP)*100 | PROYECTOS | 6.00 | 100.00 | http://www.chihuahua.gob.mx/sdr | Se realizan alianzas empresariales, se impulsan nuevos mercados y en general se fomenta la integración de la cadena productiva, el recurso es otorgado en tiempo y forma y los beneficiarios participan activamente |
| | | | PCCPR = proyectos de competitividad de Cadenas Productivas Realizados | | | | | |
| | | | PCCPP = proyectos de competitividad de Cadenas Productivas Programados | | | | | |
| Actividad C0501 | Revisión en casetas de inspección, para verificar la legal procedencia de las materias primas y productos forestales. | -Porcentaje de inspecciones en casetas forestales -Mide el porcentaje de inspecciones en casetas forestales realizados en relación a los programados. | (ICR/ICP)*100 | INSPECCIONES | 100,000.00 | 100.00 | http://www.chihuahua.gob.mx/sdr | los industriales y productores del sector forestal participan voluntariamente y facilitan realizar acciones para reducir los índices de ilícitos forestales. |
| | | | ICR = INSPECCIONES EN CASETAS FORESTALES REALIZADOS | | | | | |
| | | | ICP = INSPECCIONES EN CASETAS FORESTALES PROGRAMADAS | | | | | |
| Actividad C0502 | Revisión en centros de almacenamiento, al transporte y a predios para verificar la legal procedencia de las materias primas y productos forestales. | -Porcentaje de inspecciones en centros de almacenamiento, transporte y predios -Mide el porcentaje de inspecciones en centros de almacenamiento, transporte y predios realizados en relación a los programados | (ICATPR/ICATPP)*100 | INSPECCIONES | 50.00 | 100.00 | http://www.chihuahua.gob.mx/sdr | La coordinación interinstitucional y la participación de los integrantes del sector forestal facilita realizar acciones para reducir los índices de ilícitos forestales. |
| | | | ICATPR = inspecciones en centros de almacenamiento, transporte y predios realizados | | | | | |
| | | | ICATPP = inspecciones en centros de almacenamiento, transporte y predios programados | | | | | |

Responsable de Programa

Ing. Abel López Castillo

Director de Desarrollo Forestal

GOBIERNO DEL ESTADO DE CHIHUAHUA
MATRIZ DE INDICADORES
Autorizado 2016

Ultima Actualización 31-01-2016

Hoja No. 6 de 6

Fecha de Impresión 11/02/2016

PRBRREP560

148 SECRETARIA DE DESARROLLO RURAL

Titular de Dependencia

P.A.

C. Leonel De la Rosa Carrera
Secretario de Desarrollo Rural

**GOBIERNO DEL ESTADO DE CHIHUAHUA
PROGRAMA OPERATIVO ANUAL
Autorizado 2016**

Ultima Actualización: 31/01/2016
Hoja No. 1 de 3
Fecha Impresión 11/02/2016
PRBRREP561

| | |
|---|----------------------------------|
| 148-SECRETARIA DE DESARROLLO RURAL | |
| 1401100 / E20103 FOMENTO FORESTAL / SILVICULTURA | BASADO EN RESULTADOS 2016 |

| Definición | Beneficiarios | | | | |
|---|---------------|--|-----------|-----------|-----------|
| | Población | Tipo | M | H | Total |
| Fortalecer y apoyar el crecimiento del desarrollo forestal en el Estado, incluye acciones de supervisión y vigilancia forestal para reducir la superficie afectada por cambios no autorizados de uso de suelo y tala ilegal, logrando con ello la preservación de los ecosistemas forestales. | OBJETIVO | DUEÑOS Y POSEEDORES DEL RECURSO FORESTAL | 37,223 | 181,323 | 218,546 |
| | POSTERGADA | DUEÑOS Y POSEEDORES DEL RECURSO FORESTAL | 461,993 | 456,299 | 918,292 |
| | REFERENCIA | DUEÑOS Y POSEEDORES DEL RECURSO FORESTAL | 1,713,920 | 1,692,545 | 3,406,465 |
| | POTENCIAL | DUEÑOS Y POSEEDORES DEL RECURSO FORESTAL | 571,943 | 564,895 | 1,136,838 |
| Recursos del Programa | | | | | |
| Presupuesto Autorizado | | | | | |
| 6,807,759 | | | | | |

ALINEACIÓN

| | | |
|--|-----|---|
| Alineación al Plan Nacional de Desarrollo | | Periodo 2013-2018 |
| Eje | N4 | México Próspero |
| Tema | 04 | Desarrollo Sustentable |
| Subtema | 00 | Desarrollo Sustentable |
| Objetivo | 001 | Impulsar y orientar un crecimiento verde incluyente y facilitador que preserve nuestro patrimonio natural al mismo tiempo que genere riqueza, competitividad y empleo. |
| Estrategia | 004 | Proteger el patrimonio natural. |
| Línea de Acción | 001 | Promover la generación de recursos y beneficios a través de la conservación, restauración y aprovechamiento del patrimonio natural, con instrumentos económicos, financieros y de política pública innovadores. |

| | | |
|---|-----|--|
| Alineación al Plan Estatal de Desarrollo | | Periodo 2010-2016 |
| Eje | E2 | DESARROLLO REGIONAL Y COMPETITIVIDAD |
| Tema | 01 | FORTALECIMIENTO PARA EL CAMPO PRODUCTIVO |
| Subtema | 03 | SILVICULTURA |
| Objetivo | 003 | Promover la sustentabilidad de los recursos forestales no maderables. |
| Estrategia | 001 | Incitar la sustentabilidad de las regiones con producción forestal no maderable. |
| Línea de Acción | 001 | Impulsar programas y acciones para la recuperación de la cubierta vegetal en las zonas degradadas de la entidad. |

| | | |
|---|-----|---|
| Alineación al Programa Sectorial | | Periodo 2010-2016 |
| Programa | PS0 | PROGRAMA SECTORIAL DE DESARROLLO RURAL 2010-2016 |
| Tema | 1 | |
| Subtema | 03 | FORESTAL |
| Objetivo | 01 | Incrementar las acciones para la conservación y restauración de los recursos naturales. |
| Estrategia | 00 | Incrementar las acciones para la conservación y restauración de los recursos naturales. |
| Línea de Acción | 002 | Programa de prevención y control de incendios forestales. |

| FUENTES DE FINANCIAMIENTO | | | | |
|----------------------------------|--------------------------|---------|------------|-----------|
| Clave | Nombre | Origen | Porcentaje | Importe |
| 110116 | RECURSOS DEL ESTADO 2016 | ESTATAL | 100.00 | 6,807,759 |

Handwritten signature and initials in the bottom right corner of the page.

GOBIERNO DEL ESTADO DE CHIHUAHUA
PROGRAMA OPERATIVO ANUAL
Autorizado 2016

Ultima Actualización: 31/01/2016
 Hoja No. 2 de 3
 Fecha Impresión 11/02/2016
 PRBRREP561

148-SECRETARIA DE DESARROLLO RURAL

1401100 / E20103 FOMENTO FORESTAL / SILVICULTURA

BASADO EN RESULTADOS 2016

FIN
 Contribuir al desarrollo forestal sustentable mediante acciones para el manejo y buen uso del recurso forestal.

PROPÓSITO
 Los dueños y poseedores del recurso forestal mejoran la conservación y aprovechamiento del recurso forestal.

| Referencia | Resumen Narrativo | Presupuesto Autorizado | Unidad de Medida | Meta Programada | Tipo | Beneficiarios | | |
|--------------|--|------------------------|------------------|-----------------|--|---------------|---------|---------|
| | | | | | | Mujeres | Hombres | Total |
| C01 | Servicios de capacitación, investigación e información para la planeación forestal realizados | 2,138,469 | PROYECTOS | 86 | DUEÑOS Y POSEEDORES DEL RECURSO FORESTAL | 37,223 | 181,323 | 218,546 |
| C0101 | Realización de proyectos de investigación y desarrollo de tecnología. | 1,812,896 | PROYECTOS | 3 | DUEÑOS Y POSEEDORES DEL RECURSO FORESTAL | | 300 | 300 |
| C0102 | Proyectos de capacitación, Educación y cultura forestal. | 275,573 | CAPACITACION | 49 | DUEÑOS Y POSEEDORES DEL RECURSO FORESTAL | 8,750 | 8,750 | 17,500 |
| C0103 | coordinación de reuniones (del Consejo Estatal Forestal, Consejos Municipales Forestales, Asociaciones de productores Forestales y de Seguimiento a la actualización del Programa de Desarrollo Forestal Sustentable del Estado de Chihuahua). | 50,000 | REUNIONES | 34 | DUEÑOS Y POSEEDORES DEL RECURSO FORESTAL | 8,756 | 49,618 | 58,374 |
| C02 | Proyectos para protección, conservación y restauración forestal realizados. | 593,354 | PROYECTOS | 50 | DUEÑOS Y POSEEDORES DEL RECURSO FORESTAL | 37,223 | 181,323 | 218,546 |
| C0201 | Gestionar proyectos de prevención y combate de incendios forestales | 273,450 | BRIGADA | 46 | DUEÑOS Y POSEEDORES DEL RECURSO FORESTAL | 3,518 | 54,856 | 58,374 |
| C0202 | Proyectos de protección, conservación y restauración forestal (proyectos de producción de planta, un proyecto de conservación y restauración de suelos y agua y un proyecto de servicios ambientales) | 319,904 | PROYECTOS | 4 | DUEÑOS Y POSEEDORES DEL RECURSO FORESTAL | 37,223 | 181,323 | 218,546 |
| C03 | Proyectos de aprovechamiento y manejo forestal realizados | 386,510 | PROYECTOS | 159 | DUEÑOS Y POSEEDORES DEL RECURSO FORESTAL | 37,223 | 181,323 | 218,546 |
| C0301 | otorgamiento de proyectos para ejecutar acciones de impulso al desarrollo forestal | 20,000 | PROYECTOS | 144 | DUEÑOS Y POSEEDORES DEL RECURSO FORESTAL | 4,000 | 33,500 | 37,500 |
| C0302 | Otorgamiento de proyectos para realizar y supervisar acciones de rehabilitación de caminos forestales | 366,510 | PROYECTOS | 15 | DUEÑOS Y POSEEDORES DEL RECURSO FORESTAL | 37,223 | 181,323 | 218,546 |
| C04 | Proyectos para impulsar la productividad y competitividad del sector forestal apoyados | 598,697 | PROYECTOS | 14 | DUEÑOS Y POSEEDORES DEL RECURSO FORESTAL | 37,223 | 181,323 | 218,546 |
| C0401 | proyectos de competitividad de Modernización de la Industria Forestal Primaria otorgados | 570,759 | PROYECTOS | 8 | DUEÑOS Y POSEEDORES DEL RECURSO FORESTAL | 918 | 7,994 | 8,912 |
| C0402 | proyectos de competitividad de Desarrollo de Cadenas Productivas otorgados | 27,939 | PROYECTOS | 6 | DUEÑOS Y POSEEDORES DEL RECURSO FORESTAL | | 2,100 | 2,100 |
| C05 | Servicios de inspección y supervisión forestal realizados | 3,090,729 | INSPECCIONES | 100,050 | DUEÑOS Y POSEEDORES DEL RECURSO FORESTAL | 37,223 | 181,323 | 218,546 |
| C0501 | Revisión en casetas de inspección, para verificar la legal procedencia de las materias primas y productos forestales. | 3,070,729 | INSPECCIONES | 100,000 | DUEÑOS Y POSEEDORES DEL RECURSO FORESTAL | 8,756 | 49,618 | 58,374 |
| C0502 | Revisión en centros de almacenamiento, al transporte y a predios para verificar la legal procedencia de las materias primas y productos forestales. | 20,000 | INSPECCIONES | 50 | DUEÑOS Y POSEEDORES DEL RECURSO FORESTAL | 8,756 | 49,618 | 58,374 |
| Total | | 6,807,759 | | | | | | |

Observaciones

Los servicios personales consideran un total de 23 plazas

PA . Responsable de Programa

Ing. Abel López Castillo

Director de Desarrollo Forestal


GOBIERNO DEL ESTADO DE CHIHUAHUA
PROGRAMA OPERATIVO ANUAL
Autorizado 2016

Ultima Actualización: 31/01/2016
Hoja No. 3 de 3
Fecha Impresión 11/02/2016
PRBRREP561

148-SECRETARIA DE DESARROLLO RURAL

Titular de Dependencia

P.A.



C. Leonel De la Rosa Carrera
Secretario de Desarrollo Rural



GOBIERNO DEL ESTADO DE CHIHUAHUA
PRESUPUESTO DE EGRESOS 2016
PRESUPUESTO BASADO EN RESULTADOS

INDICADORES PARA RESULTADOS

DEPENDENCIA: 148 - SECRETARIA DE DESARROLLO RURAL

Programa Presupuestario PbR: 1401100 - FOMENTO FORESTAL

Nivel: COMPONENTE C03 Proyectos de aprovechamiento y manejo forestal realizados

Indicador: Porcentaje de proyectos de manejo y aprovechamiento
Descripción: Mide el porcentaje de proyectos de manejo y aprovechamiento realizados en relación a los proyectos de manejo y aprovechamiento programados
Fórmula: $(PMAR/PMAP) * 100$

54.45
Porcentual

159 Proyectos de manejo y aprovechamientos realizados

292 Proyectos de manejo y aprovechamiento programados

Tipo: Estratégico
Dimensión: Eficacia
Frecuencia: Anual

Nivel: COMPONENTE C05 Servicios de inspección y supervisión forestal realizados


Indicador: Porcentaje de inspecciones forestales
Descripción: Mide el porcentaje de inspecciones forestales realizadas con relación al número de inspecciones forestales programadas
Fórmula: $(IFR/IFP) * 100$

100
Porcentual

100,050 Inspecciones forestales realizadas

100,050 Inspecciones forestales programadas

Tipo: Estratégico
Dimensión: Eficacia
Frecuencia: Anual

P.A.


Ing. Abel López Castillo
Director de Desarrollo Forestal

GOBIERNO DEL ESTADO DE CHIHUAHUA
PRESUPUESTO DE EGRESOS 2016
PRESUPUESTO BASADO EN RESULTADOS

INDICADORES PARA RESULTADOS

DEPENDENCIA: 148 - SECRETARIA DE DESARROLLO RURAL

OBSERVACIONES RELEVANTES:

Programa 1121500 Mecanización del Campo, se considera modificar el indicador por uno de más relevancia. C0301 Porcentaje de kilómetros de caminos rurales rastreados, por C01 Porcentaje de obras de mejoramiento de la infraestructura del campo realizadas.

Programa 1401100 Fomento Forestal, se realizó reingeniería a la matriz de indicadores para el año 2016, por lo que el C06 Porcentaje de inspecciones y supervisiones forestales realizadas pasó a ser el C05.

Programa 1401600 Instrumentación de esquemas de formación emprendedora, no se había señalado algún indicador al congreso, quedando para el próximo año en C01 Porcentaje de créditos a proyectos otorgados.

Programa 1402500 Apoyo a la Producción Primaria, se considera modificar el indicador por uno de más relevancia, Propósito Variación porcentual de productores apoyados con el recurso del presente ejercicio, por C01 Variación porcentual de servicios de extensión e innovación productiva apoyados.

Programa 2100100 Administración de Recursos, se modificó el indicador al congreso, quedando el C02 Servicios Otorgados, por ser mas relevante.

Programa 1402600 Fomento a la Producción y a la Competitividad, por reingeniería para el año 2016 el indicador C02 se cambió a porcentaje de las y los productores que reciben semilla subsidiada.

Programa 1401400 Fortalecimiento y Apoyo a las unidades de Producción Pecuaria, por reingeniería para el año 2016 el indicador C04 se cambió a porcentaje de sementales bovinos entregados.

P.A.

C. Leonel De la Rosa Carrera
Secretario de Desarrollo Rural

*Estas firmas autorizan los Indicadores para Resultados que forman parte del Anexo-PbR de la Dependencia, se compone de 2 hojas, las cuales hacen referencia a 1 programas presupuestarios.